



BIOCAMINI



BRITISH FIRES
L'EVOLUZIONE DEL FUOCO

BIOCAMINI





BRITISH FIRES MISSION

Da oltre 20 anni la nostra è stata e continuerà a essere una questione di qualità. La nostra azienda a gestione familiare mette tutta la sua passione nel ricercare prodotti innovativi per migliorare la vita delle persone dando a tutti l'opportunità di avere un camino ovunque in casa.

Facciamo del contatto
diretto con il cliente
la nostra filosofia. Il nostro
è un impegno profondo,
una promessa da mantenere,
un lavoro che non finirà mai.





BRITISH FIRES I 4 PILASTRI

COMPETENZA

Essere bravi è soddisfacente, ma non vuol dire essere i migliori. Motivazione, impegno, competenza e organizzazione solo questo permette di distinguersi e di fare la differenza. Le grandi opere nascono dal miglioramento progressivo delle proprie abilità. In tutti questi anni l'impegno costante, la completa dedizione al nostro lavoro, ci ha portato ad avere una competenza assoluta nel nostro settore.

QUALITÀ

Per noi la qualità non è solo il prodotto fine a se stesso, ma tutto ciò che gli gravita intorno. Professionalità, assistenza e supporto del cliente in tutte le fasi di acquisto. Come diceva Henry Ford, *"Qualità è fare le cose per bene anche quando nessuno ti guarda."*

RICERCA

Non c'è qualità senza ricerca della qualità. In questo noi siamo instancabili. Sin dall'inizio il nostro obiettivo è stato quello di proporre prodotti alternativi di qualità ricercati minuziosamente. Proponiamo i nostri articoli solo dopo averne appurato le caratteristiche tecniche e funzionali. Professionalità ed esperienza al servizio dei nostri clienti da sempre.

PASSIONE

"Se non puoi essere un'autostrada, sii un sentiero. Se non puoi essere il sole, sii una piccola stella. Sii sempre il meglio di ciò che sei. Cerca di scoprire il disegno che sei chiamato ad essere. Poi mettiti con passione a realizzarlo nella vita."
Martin Luther King. Passione è ciò che mettiamo nel nostro lavoro, ciò che siamo è il risultato di ciò che abbiamo fatto con passione fino a oggi.

COMPETENZA
QUALITÀ
RICERCA
PASSIONE

INDICE PRODOTTI

BIOCAMINI

CAMINI COMPLETI

CADIZ	12
KOS	14
KRETA MINI	16
QUADRO	18

CAMINI APPESI

GOYA	22
UMBRIA	24

BIO BRUCIATORI

BRUCIATORI MANUALI	28
4114 - 4120 - 5820	30
8014 - 11814	31
BRUCIATORI AUTOMATICI XFLAME	32
660 - 1000 - 1200	34
1500 - 1800 - 2100	35
BRUCIATORI AUTOMATICI FIRETEC	36
1000 - 1200 - 1500	38
CUSTOM - STAND ALONE	39
BRUCIATORI AUTOMATICI CHALET-II	40
700 - 950	42
1200	43
BOX DA INCASSO	44
METALLICO NERO - XL - XXL	46
LINEA - VISTA DX/SX - 850 - 1250 - 1600	47
PANORAMA - PENISOLA - 850 - 1250 - 1600	48
TUNNEL 850 - 1250 - 1600 - SU MISURA	49

PUNTI VENDITA	50
---------------------	----



LINEA
**CAMINI
COMPLETI**

BRITISH FIRES _ BIOCAMINI

I camini completi a bioetanolo sono la soluzione perfetta per chi desidera unire design, praticità e rispetto per l'ambiente. I modelli Cadiz, Kos, Kreta Mini e Quadro offrono un'esperienza unica grazie alla loro facilità d'uso e alla capacità di trasformare ogni ambiente in uno spazio accogliente e raffinato. Con i camini a bioetanolo non è necessaria alcuna canna fumaria, né opere di installazione complesse. Basta posizionarli nella stanza desiderata, riempire il serbatoio con bioetanolo, un combustibile ecologico, e godere della bellezza di una fiamma vera. I modelli proposti si distinguono per il loro design moderno e versatile: dalle linee essenziali e pulite di Cadiz alla compattezza del Quadro, perfetto anche per spazi ridotti. Kos e Kreta Mini, invece, offrono un'estetica più imponente, ideale per valorizzare soggiorni e zone living.

Ogni modello garantisce sicurezza e facilità d'uso, con accensione manuale e bruciatore 5820 in abbinamento.

Nella foto:
Kreta Mini in pietra fossil
stone, box metallico nero,
bruciatore 5820 B.



CADIZ

DIMENSIONE

L 980 x H 950 x P 375 mm

AUTONOMIA

Circa 3 ore
Bruciatore 5820

PESO

38 Kg MDF
43 Kg Fossil stone

EFFETTO FIAMMA

Kit legna 10 pezzi, kit ciottoli
oppure solo fiamma

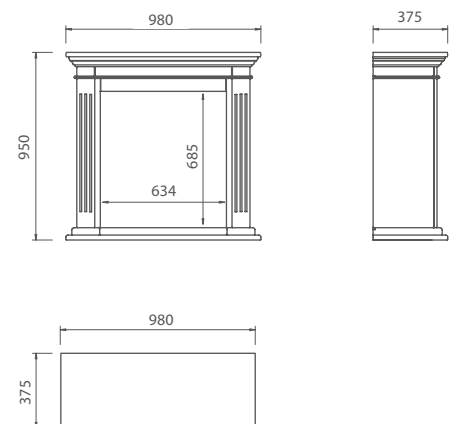
BOX FIAMMA

Box metallico nero

MATERIALE CORNICE

Pietra ricostruita fossil stone
lucida oppure MDF bianco.

Cornice
Cadiz in
pietra fossil
stone, box
metallico
nero,
bruciatore
5820 B.



Nella foto grande: cornice Cadiz in pietra fossil stone, box metallico nero, bruciatore 5820 B e kit legna 10 pezzi.



KOS

DIMENSIONE
L 1190 x H 1080 x P 390 mm

AUTONOMIA
Circa 3 ore
Bruciatore 5820

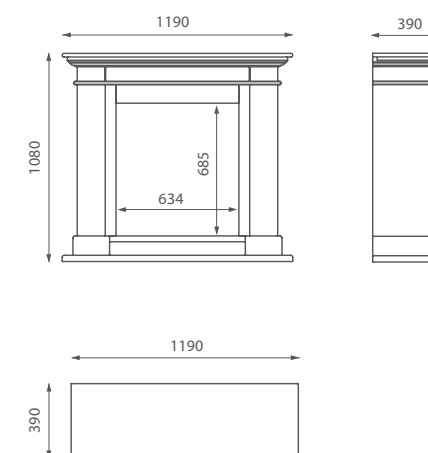
PESO
47 Kg

EFFETTO FIAMMA
Kit legna 10 pezzi, kit ciottoli
oppure solo fiamma

BOX FIAMMA
Box metallico nero

MATERIALE CORNICE
Pietra ricostruita fossil stone
lucida.

Cornice
Kos in
pietra fossil
stone, box
metallico
nero,
bruciatore
5820 B.



Nella foto grande: cornice Kos in
pietra fossil stone, box metallico nero,
bruciatore 5820 B.



KRETA MINI

DIMENSIONE

L 1050 x H 990 x P 445 mm

AUTONOMIA

Circa 3 ore
Bruciatore 5820

PESO

43 Kg

EFFETTO FIAMMA

Kit legna 10 pezzi, kit ciottoli
oppure solo fiamma

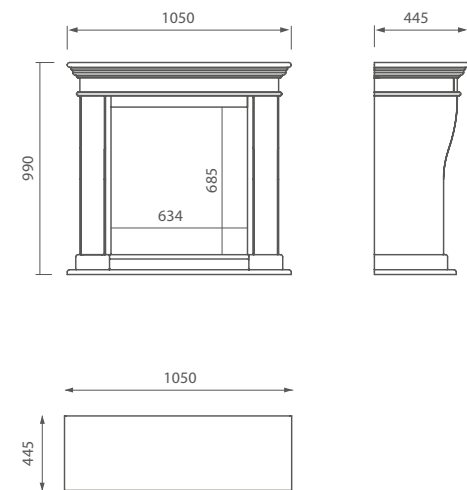
BOX FIAMMA

Box metallico nero

MATERIALE CORNICE

Pietra ricostruita fossil stone
lucida.

Cornice
Kreta mini
in pietra
fossil
stone, box
metallico
nero,
bruciatore
5820 B.



Nella foto grande: cornice Kreta Mini
in pietra fossil stone, box metallico
nero, bruciatore 5820 B.





QUADRO

DIMENSIONE

L 1195 x H 1015 x P 360 mm

AUTONOMIA

Circa 3 ore
Bruciatore 5820

PESO

43 Kg

EFFETTO FIAMMA

Kit legna 10 pezzi, kit ciottoli
oppure solo fiamma

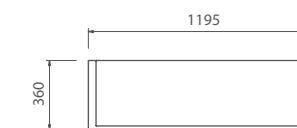
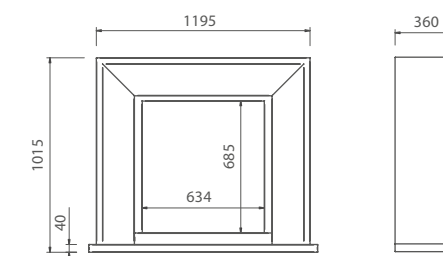
BOX FIAMMA

Box metallico nero

MATERIALE CORNICE

Pietra ricostruita fossil stone
lucida.

Cornice
Quadro in
pietra fossil
stone, box
metallico
nero,
bruciatore
5820 B.



Nella foto grande: cornice Quadro in
pietra fossil stone, box metallico nero,
bruciatore 5820 B.



LINEA
**CAMINI
APPESI**

BRITISH FIRES _ BIOCAMINI

Non importa se la casa è grande o piccola, i camini moderni si possono installare ovunque. Semplicemente appesi alla parete, come dei quadri, donano eleganza e design ad ogni ambiente. Possono essere rifiniti in acciaio o MDF, l'effetto fiamma è dato da ciottoli o legna ceramica. Tutti i modelli utilizzano un biobruciatore con controllo manuale.

Nella foto:
Umbria con cornice
bianca MDF RAL 9010,
bruciatore 5820 B.



BRITISH FIRES _ BIOCAMINI

GOYA

DIMENSIONE

L 970 x H 645 x P 200 mm

AUTONOMIA

Circa 3 ore
Bruciatore 4114 A

PESO

20 Kg

EFFETTO FIAMMA

Kit legna 6 pezzi
oppure kit ciottoli

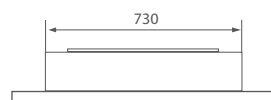
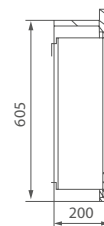
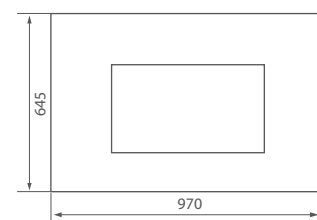
COLORE CORNICE

Bianco RAL 9010

MATERIALE CORNICE

MDF laccato.

Cornice
Goya in MDF
laccato, box
metallico
nero,
bruciatore
4114 B.



Nella foto grande:
Goya con cornice bianca MDF RAL
9010, bruciatore 4114 B.





UMBRIA

DIMENSIONE

L 740 x H 650 x P 340 mm

AUTONOMIA

Circa 3 ore
Bruciatore 5820 A

PESO

21 Kg

EFFETTO FIAMMA

Kit legna 10 pezzi
oppure kit ciottoli

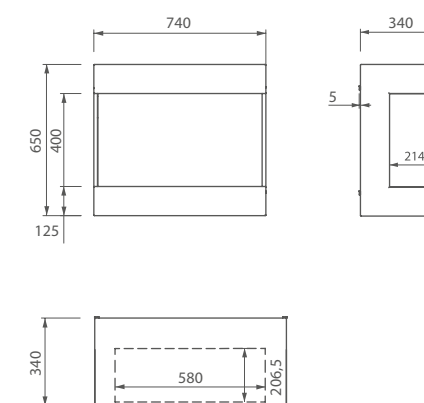
COLORE CORNICE

Bianco RAL 9010

MATERIALE CORNICE

MDF laccato.

Cornice
Umbria
in MDF
laccato, box
metallico
nero,
bruciatore
5820 B.



Nella foto grande:
Umbria con cornice bianca MDF
RAL 9010, bruciatore 5820 B.



LINEA
**BIO
BRUCIATORI**

BRITISH FIRES _ BIOCAMINI

I biobruciatori rappresentano il cuore pulsante dei camini a bioetanolo, offrendo una combinazione di estetica e funzionalità che trasforma ogni ambiente in un'oasi di calore e raffinatezza. La nostra gamma include soluzioni sia a controllo manuale che automatico, per rispondere a ogni esigenza di stile e praticità. I biobruciatori a controllo manuale sono la scelta ideale per chi cerca semplicità e affidabilità. Dotati di un design essenziale e pratico, permettono di accendere manualmente la fiamma, offrendo una combustione pulita, perfetta per ambienti residenziali e commerciali.

Per chi desidera un controllo avanzato, la linea di biobruciatori automatici offre soluzioni innovative come XFlame, Firetec e Chalet II. XFlame è sinonimo di semplicità con il suo telecomando e un unico livello di fiamma, Firetec rappresenta l'avanguardia con un sensore no-touch, display touch multifunzione e 5 livelli di fiamma, perfetto per clienti esigenti. Chalet II, invece, aggiunge un tocco di realismo grazie alla legna in fibra ceramica e al crepitio integrato.

Anche in questo bruciatore si può regolare la fiamma tra 5 livelli diversi.

Nella foto:
Box XL con
bruciatore 8014L.



BRUCIATORI MANUALI

I bruciatori a bioetanolo con controllo manuale sono una scelta ideale per chi cerca una soluzione elegante e versatile, senza la necessità di installazioni complesse. Progettati per offrire un'esperienza autentica e naturale, questi bruciatori sono facili da gestire grazie al sistema di accensione e regolazione manuale della fiamma.

Disponibili in 5 diverse dimensioni, si adattano perfettamente a qualsiasi progetto di arredo, dalle abitazioni agli spazi commerciali, offrendo flessibilità di design e sicurezza. Una soluzione di stile e semplicità per creare ambienti caldi e accoglienti senza canna fumaria.

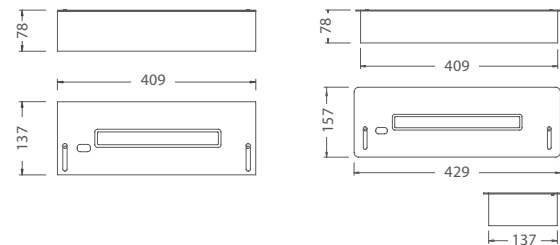
Nella foto:
Bruciatore 5820 LA.





BRUCIATORI MANUALI

4114



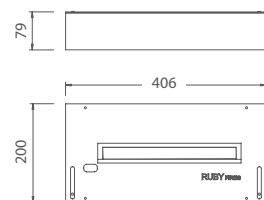
DIMENSIONE
4114 L 409 x H 78 x P 137 mm
4114 L L 429 x H 78 x P 157 mm

SERBATOIO 1 litro
AUTONOMIA Circa 3 ore
VENTILAZIONE 100 cm²

LOCALE INSTALL. min. 20 m²
CERTIFICAZIONI DIN 4734-1
Sono inclusi: imbuto, accendino e 2 vetriini.

BRUCIATORI MANUALI

4120



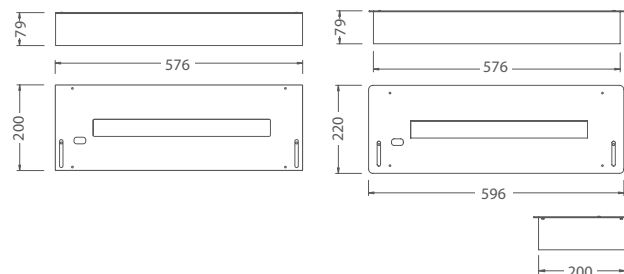
DIMENSIONE
L 406 x H 79 x P 200 mm

SERBATOIO 1 litro
AUTONOMIA Circa 3 ore
VENTILAZIONE 100 cm²

LOCALE INSTALL. min. 20 m²
CERTIFICAZIONI DIN 4734-1
Sono inclusi: imbuto, accendino e 2 vetriini.

BRUCIATORI MANUALI

5820



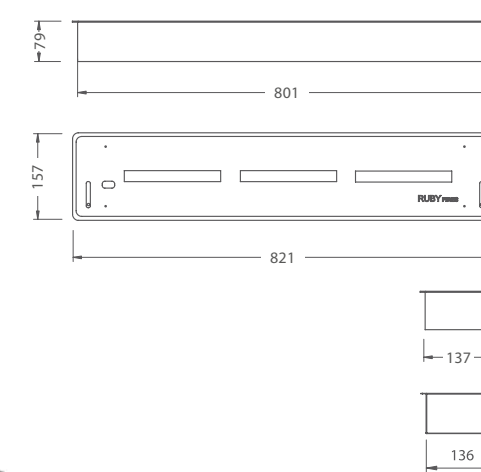

DIMENSIONE
5820 L 576 x H 79 x P 200 mm
5820 L L 596 x H 79 x P 220 mm

SERBATOIO 1,5 litri
AUTONOMIA Circa 3 ore
VENTILAZIONE 150 cm²

LOCALE INSTALL. min. 25 m²
CERTIFICAZIONI DIN 4734-1
Sono inclusi: imbuto, accendino e 2 vetriini.

BRUCIATORI MANUALI

8014



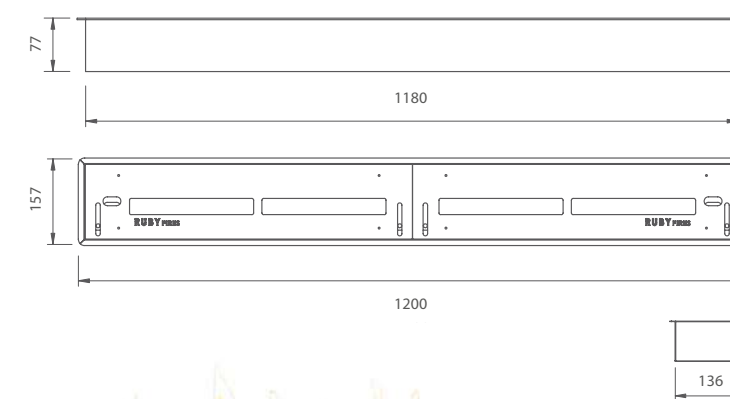
DIMENSIONE
L 821 x H 79 x P 157 mm

SERBATOIO 2 litri
AUTONOMIA Circa 3 ore
VENTILAZIONE 150 cm²

LOCALE INSTALL. min. 35 m²
CERTIFICAZIONI DIN 4734-1
Sono inclusi: imbuto, accendino e 2 vetriini.

BRUCIATORI MANUALI

11814



DIMENSIONE
L 1200 x H 77 x P 157 mm

SERBATOIO 2,5 litri
AUTONOMIA Circa 3 ore
VENTILAZIONE 150 cm²

LOCALE INSTALL. min. 35 m²
CERTIFICAZIONI DIN 4734-1
Sono inclusi: imbuto, accendino e 4 vetriini.



BRUCIATORI AUTOMATICI XFLAME

I bruciatori a bioetanolo automatici XFlame offrono una combinazione di praticità e design moderno. Il controllo avviene facilmente tramite telecomando ON/OFF o attraverso i pulsanti integrati, mentre il display LCD fornisce informazioni essenziali come lo stato del riempimento del serbatoio. Con un unico livello di fiamma, i bruciatori XFlame garantiscono un effetto caldo e accogliente, ideale per ogni ambiente. Il top in metallo nero e i vetri in dotazione aggiungono un tocco elegante al design complessivo. Il carico e lo scarico del bioetanolo avviene tramite una pompa elettronica, offrendo sicurezza e comodità nell'uso quotidiano. XFlame è la soluzione perfetta per chi cerca un biocamino affidabile e facile da utilizzare, senza compromessi sullo stile.

OLTRE A NON NECESSITARE DI CANNA FUMARIA, QUESTO BRUCIATORE OFFRE:

- Spegnimento/accensione della fiamma tramite pulsanti o telecomando
- Accesso al serbatoio da sportello laterale di sicurezza
- Sensori di sicurezza che spengono il bruciatore in caso di malfunzionamento
- Elettropompa per facilitare il riempimento del serbatoio

- Rilevatori di calore che spengono il bruciatore in caso di surriscaldamento
- Fornito con 2 vetri da posizionare nei lati lunghi

REQUISITI

Necessita di collegamento alla rete elettrica

Nella foto:
Bruciatore XFlame 100.



BRUCIATORI AUTOMATICI XFLAME 660

DIMENSIONE

L 680 x H 211 x P 240 mm

CONSUMO

0,6 litri/ora

SERBATOIO

8,5 litri

POTENZA

3,75 Kw

PRESA D'ARIA

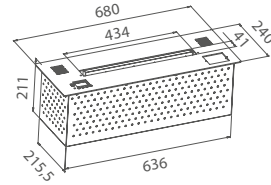
120 cm²

LOCALE INSTALL.

min. 25 m²

ACCENSIONE

Telecomando e pulsanti



Finitura nero.

BRUCIATORI AUTOMATICI XFLAME 1000

DIMENSIONE

L 1020 x H 211 x P 240 mm

CONSUMO

0,9 litri/ora

SERBATOIO

13,5 litri

POTENZA

6,2 Kw

PRESA D'ARIA

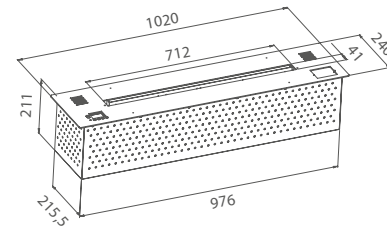
200 cm²

LOCALE INSTALL.

min. 35 m²

ACCENSIONE

Telecomando e pulsanti



Finitura nero.

BRUCIATORI AUTOMATICI XFLAME 1200

DIMENSIONE

L 1220 x H 211 x P 240 mm

CONSUMO

1,1 litri/ora

SERBATOIO

16 litri

POTENZA

7,5 Kw

PRESA D'ARIA

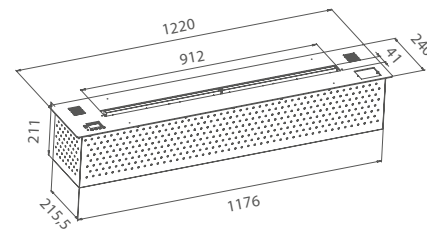
210 cm²

LOCALE INSTALL.

min. 40 m²

ACCENSIONE

Telecomando e pulsanti



Finitura nero.

BRUCIATORI AUTOMATICI XFLAME 1500

DIMENSIONE

L 1520 x H 211 x P 240 mm

CONSUMO

1,7 litri/ora

SERBATOIO

20 litri

POTENZA

10 Kw

PRESA D'ARIA

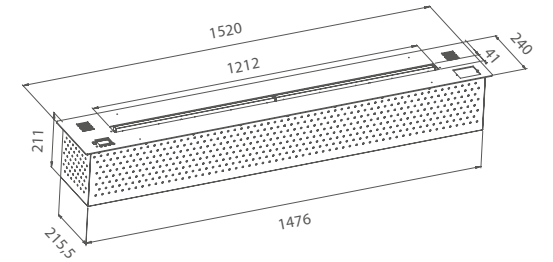
250 cm²

LOCALE INSTALL.

min. 45 m²

ACCENSIONE

Telecomando e pulsanti



Finitura nero.

BRUCIATORI AUTOMATICI XFLAME 1800

DIMENSIONE

L 1820 x H 211 x P 240 mm

CONSUMO

2,2 litri/ora

SERBATOIO

25 litri

POTENZA

12,4 Kw

PRESA D'ARIA

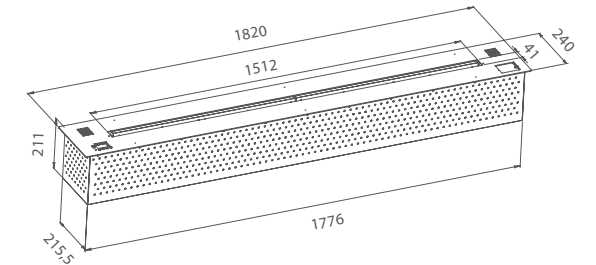
300 cm²

LOCALE INSTALL.

min. 55 m²

ACCENSIONE

Telecomando e pulsanti



Finitura nero.

BRUCIATORI AUTOMATICI XFLAME 2100

DIMENSIONE

L 2100 x H 211 x P 240 mm

CONSUMO

2,8 litri/ora

SERBATOIO

27 litri

POTENZA

15,6 Kw

PRESA D'ARIA

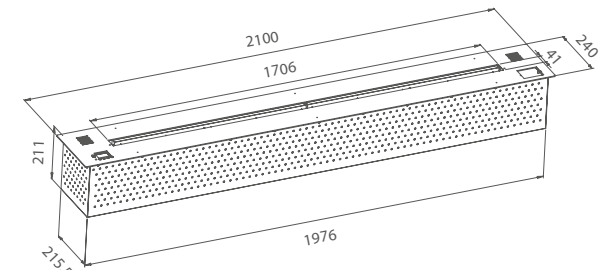
380 cm²

LOCALE INSTALL.

min. 65 m²

ACCENSIONE

Telecomando e pulsanti



Finitura nero.



BRUCIATORI AUTOMATICI FIRETEC

I bruciatori a bioetanolo automatici Firetec sono la soluzione perfetta per chi cerca tecnologia avanzata e design raffinato. Il controllo avviene comodamente tramite APP o con l'innovativo sensore no-touch, che consente l'apertura dello sportello di comando semplicemente passando la mano. Il display touch multifunzione garantisce un'interazione intuitiva, mentre il top lucido nero, con effetto specchio, amplifica la bellezza delle fiamme. Con 5 livelli di intensità della fiamma regolabili, i bruciatori Firetec offrono un'esperienza personalizzabile per creare l'atmosfera perfetta. Il sistema di carico del bioetanolo avviene tramite una pompa elettronica, garantendo praticità e sicurezza. Questo prodotto è pensato per clienti esigenti che desiderano qualità, funzionalità e stile.

RISCALDAMENTO

Fiamma

CONTROLLO

APP mobile e Pulsanti Touch (l'app funziona solo con reti a 2,4GHz)

TIPO FIAMMA

Tecnologia AEBV brucia i vapori
5 livelli di fiamma

DOTAZIONI

- Apertura No-Touch pannello comandi
- Pompa elettronica di carico
- Top nero lucido

OPTIONAL

- Vetrini lati lunghi
- Telecomando

REQUISITI

Necessita di collegamento alla rete elettrica


Nella foto:
Bruciatore Firetec 1200.

SCARICA L'APP GRATUITA





BRUCIATORI AUTOMATICI FIRETEC 1000



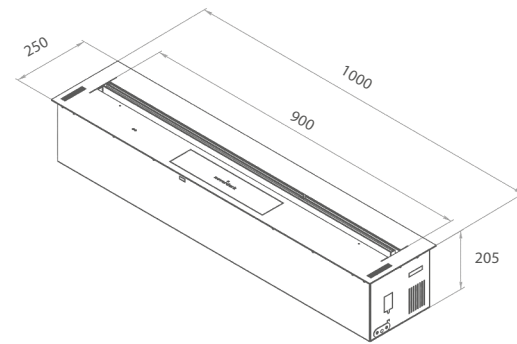
DIMENSIONE
L 1000 x H 205 x P 250 mm

CONSUMO litri/ora
0,6 - 1,4 (min | max)

PESO
31 Kg

LUNGHEZZA FIAMMA
90 cm

POTENZA **SERBATOIO**
6 Kw 5 litri



Optional:
vetrini lati lunghi.

BRUCIATORI AUTOMATICI FIRETEC 1200



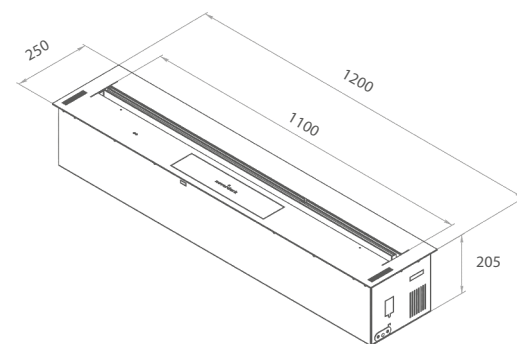
DIMENSIONE
L 1200 x H 205 x P 250 mm

CONSUMO litri/ora
0,7 - 1,6 (min | max)

PESO
35 Kg

LUNGHEZZA FIAMMA
110 cm

POTENZA **SERBATOIO**
10,4 Kw 6,4 litri



Optional:
vetrini lati lunghi.

BRUCIATORI AUTOMATICI FIRETEC 1500



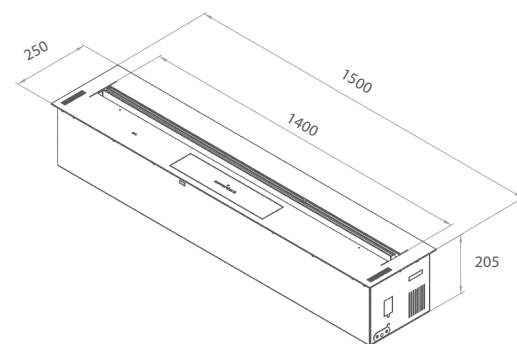
DIMENSIONE
L 1500 x H 205 x P 250 mm

CONSUMO litri/ora
0,9 - 2,0 (min | max)

PESO
44 Kg

LUNGHEZZA FIAMMA
140 cm

POTENZA **SERBATOIO**
13 Kw 7,9 litri




Optional:
vetrini lati lunghi.

BRUCIATORI AUTOMATICI FIRETEC CUSTOM



BRUCIATORI AUTOMATICI FIRETEC STAND ALONE

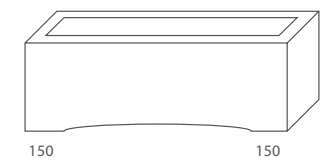


DIMENSIONE
FT 100 L 1300 x H 500 x P 390 mm
FT 120 L 1400 x H 500 x P 390 mm
FT 150 L 1700 x H 500 x P 390 mm

PESO
FT 100 - 25 Kg / FT 120 - 30 Kg
FT 150 - 35 Kg

BRUCIATORE COMPATIBILE
Firetec 1000 - FT 100
Firetec 1200 - FT 120
Firetec 1500 - FT 150

MATERIALE
Metallo nero





BRUCIATORI AUTOMATICI CHALET-II

I bruciatori a bioetanolo automatici Chalet-II con legna in fibracermica rappresentano una soluzione all'avanguardia per chi desidera un caminetto senza canna fumaria, capace di combinare estetica e funzionalità. Dotati di 5 livelli di fiamma regolabili, permettono di creare l'atmosfera perfetta per ogni ambiente. Il crepitio della legna integrato aggiunge un tocco realistico, offrendo un'esperienza sensoriale completa. Chalet-II è facile da gestire grazie allo schermo touch intuitivo che consente di controllare tutte le funzioni del bruciatore con semplicità. Questi bruciatori automatici sono perfetti per chi cerca una soluzione elegante e moderna, senza compromettere la comodità o l'efficienza. L'uso del bioetanolo come combustibile ecologico li rende ideali per abitazioni contemporanee attente all'ambiente, garantendo un funzionamento pulito e sicuro. Il design sofisticato e l'innovazione tecnologica dei bruciatori automatici Chalet-II li rendono la scelta ideale per chi desidera il massimo in termini di prestazioni e stile.

RISCALDAMENTO

Fiamma

CONTROLLO

APP mobile e Pulsanti Touch (l'app funziona solo con reti a 2,4GHz)

TIPO FIAMMA

Tecnologia AEBV brucia i vapori
5 livelli di fiamma
Bruciatori volumetrico

DOTAZIONI

- Pompa elettronica di carico
- Legna in ceramica con effetto brace
- Crepitio legna integrato

OPTIONAL

- Vetrini lati lunghi
- Telecomando

REQUISITI

Necessita di collegamento alla rete elettrica

Nella foto:
Chalet-II 950.

SCARICA L'APP GRATUITA





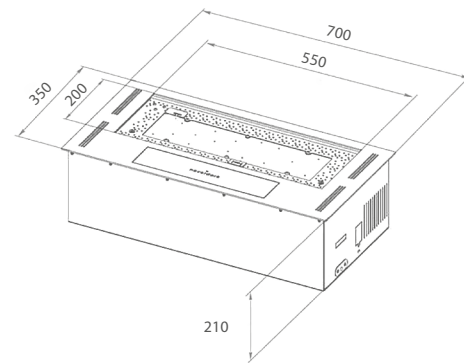
BRUCIATORI AUTOMATICI CHALET-II 700



DIMENSIONE
L 700 x H 210 x P 350 mm

PESO
25 Kg

LUNGHEZZA FIAMMA
55 cm
CONSUMO litri/ora
0,6 - 1,3 (min | max)
POTENZA
8,5 Kw
SERBATOIO
3,8 litri



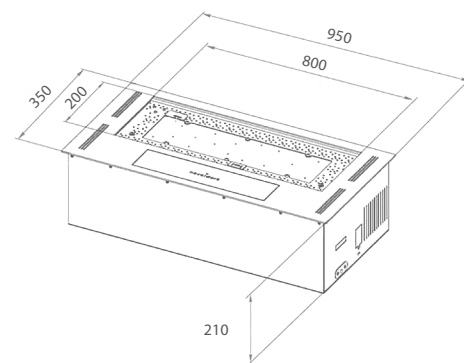
BRUCIATORI AUTOMATICI CHALET-II 950



DIMENSIONE
L 950 x H 210 x P 350 mm

PESO
35 Kg

LUNGHEZZA FIAMMA
80 cm
CONSUMO litri/ora
0,7 - 1,4 (min | max)
POTENZA
9,1 Kw
SERBATOIO
6,2 litri



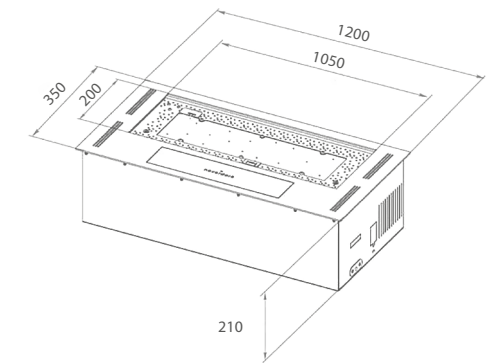
BRUCIATORI AUTOMATICI CHALET-II 1200



DIMENSIONE
L 1200 x H 210 x P 350 mm

PESO
42 Kg

LUNGHEZZA FIAMMA
105 cm
CONSUMO litri/ora
0,8 - 1,5 (min | max)
POTENZA
9,8 Kw
SERBATOIO
7,5 litri





BOX DA INCASSO

I Box per Biocamini sono disponibili in diverse versioni: box metallici neri da incasso, box XL e XXL. Per particolari esigenze di progettazione, possiamo realizzare box metallici neri su misura di tutte le forme e dimensioni creando così un camino unico nel suo genere.

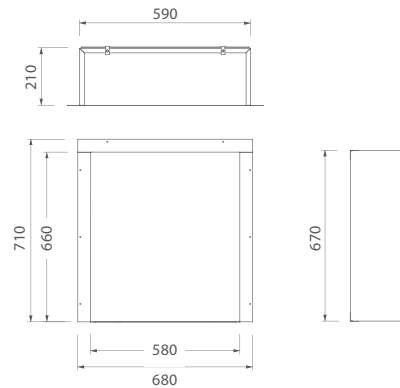
L'installazione è molto semplice, i box vanno posizionati e rivestiti con del materiale idoneo. Il risultato sarà un fuoco moderno, pulito, che si genera da una fenditura nel muro.

Nella foto
Box XXL con bruciatore 11814L.



BOX DA INCASSO

BOX METALLICO NERO



DIMENSIONE

L 680 x H 710 x P 210 mm

BRUCIATORE COMPATIBILE

5820 A

POSIZIONAMENTO BRUCIATORE

Appoggiato

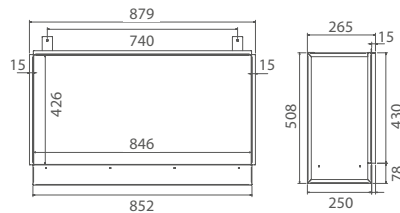
DIST. DA MATERIALE

INFIAMMABILE

min. 10 cm

BOX DA INCASSO

BOX METALLICO NERO XL



DIMENSIONE

L 879 x H 508 x P 265 mm

BRUCIATORE COMPATIBILE

5820 B - 8014 B

POSIZIONAMENTO BRUCIATORE

Incassato nel box

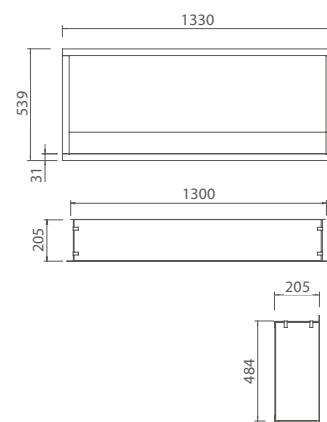
DIST. DA MATERIALE

INFIAMMABILE

min. 10 cm

BOX DA INCASSO

BOX METALLICO NERO XXL



DIMENSIONE

L 1330 x H 539 x P 205 mm

BRUCIATORE COMPATIBILE

11814 B

POSIZIONAMENTO BRUCIATORE

Incassato nel box

DIST. DA MATERIALE

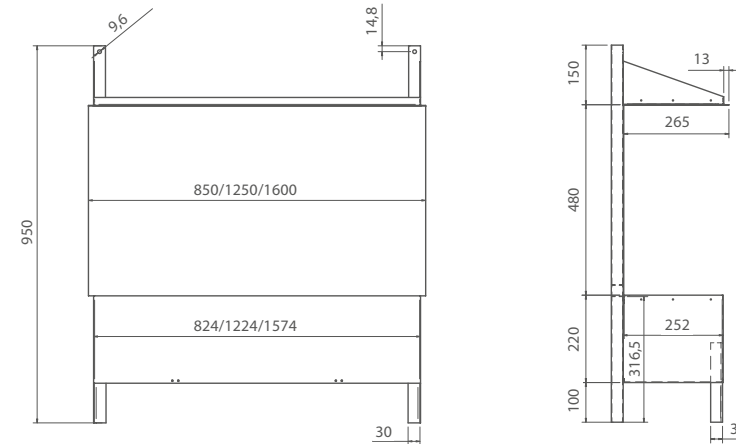
INFIAMMABILE

min. 10 cm

Cornice nera magnetica disponibile come optional.

BOX DA INCASSO

BOX LINEA 850-1250-1600



DIMENSIONE

L 850/1250/1600 x H 950 x P 265 mm

MATERIALE

Metallo verniciato nero

PRODOTTI COMPATIBILI

Box Linea 850:

5820 B - 8014 B - XFLAME 660

Box Linea 1250:

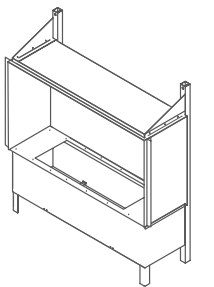
11814 B - XFLAME 1000 e 1200

Box Linea 1600:

11814 B - XFLAME 1000, 1200 e 1500

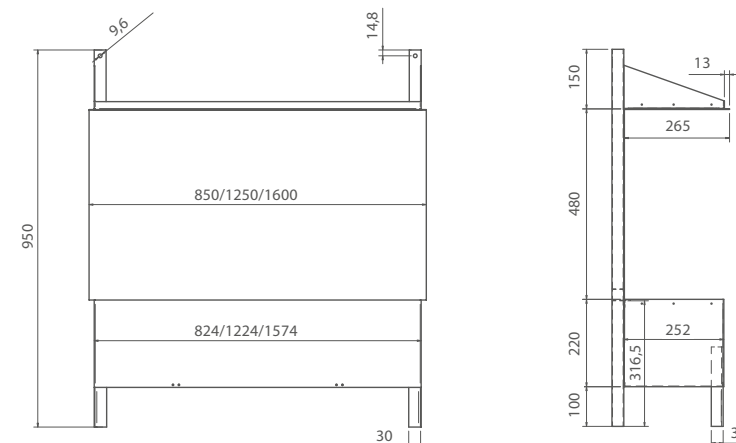
POSIZIONAMENTO BRUCIATORE

Incassato nel box



BOX DA INCASSO

BOX VISTA DX/SX 850-1250-1600



DIMENSIONE

L 850/1250/1600 x H 950 x P 265 mm

MATERIALE

Metallo verniciato nero

PRODOTTI COMPATIBILI

Box Vista 850:

5820 B - 8014 B - XFLAME 660

Box Vista 1250:

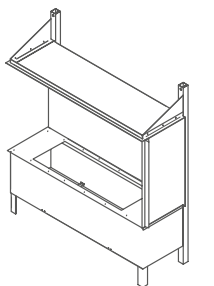
11814 B - XFLAME 1000 e 1200

Box Vista 1600:

11814 B - XFLAME 1000, 1200 e 1500

POSIZIONAMENTO BRUCIATORE

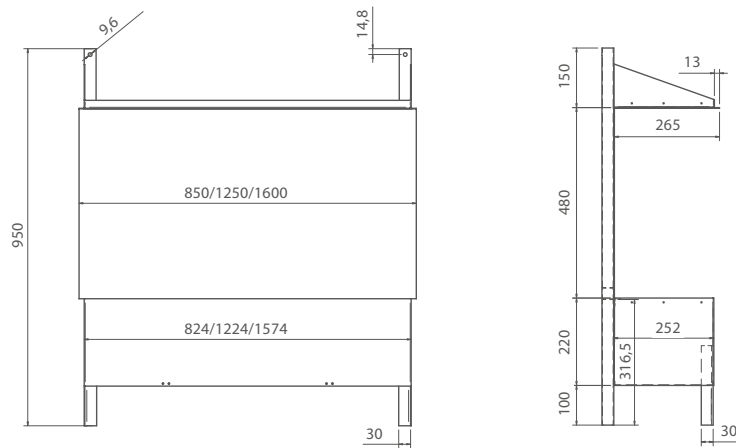
Incassato nel box





BOX DA INCASSO

BOX PANORAMA 850 - 1250 - 1600



DIMENSIONE

L 850/1250/1600 x H 950 x P 265 mm

MATERIALE

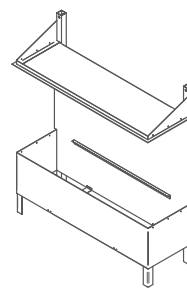
Metallo verniciato nero

PRODOTTI COMPATIBILI

- Box Panorama 850:**
5820 B - 8014 B - XFLAME 660
- Box Panorama 1250:**
11814 B - XFLAME 1000 e 1200
- Box Panorama 1600:**
11814 B - XFLAME 1000, 1200 e 1500

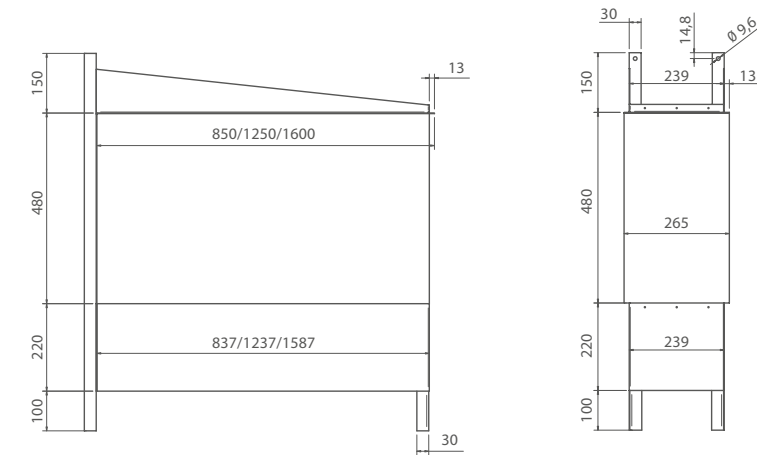
POSIZIONAMENTO BRUCIATORE

Incassato nel box



BOX DA INCASSO

BOX TUNNEL 850 - 1250 - 1600



DIMENSIONE

L 850/1250/1600 x H 950 x P 265 mm

MATERIALE

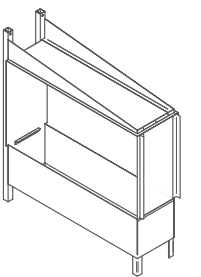
Metallo verniciato nero

PRODOTTI COMPATIBILI

- Box Tunnel 850:**
5820 B - 8014 B - XFLAME 660
- Box Tunnel 1250:**
11814 B - XFLAME 1000 e 1200
- Box Tunnel 1600:**
11814 B - XFLAME 1000, 1200 e 1500

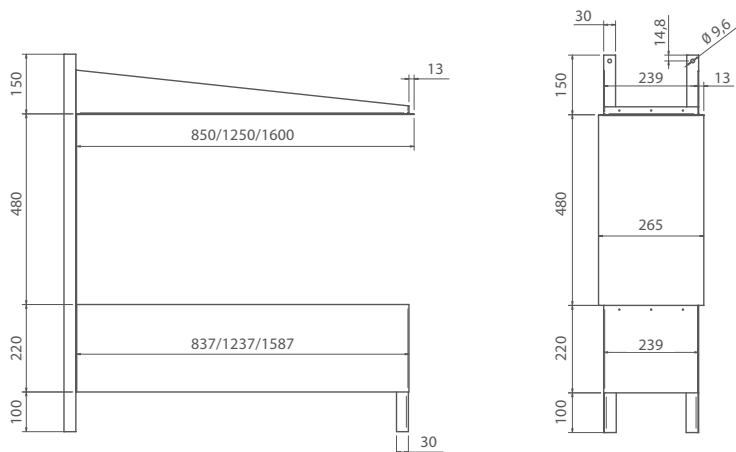
POSIZIONAMENTO BRUCIATORE

Incassato nel box



BOX DA INCASSO

BOX PENISOLA 850 - 1250 - 1600



DIMENSIONE

L 850/1250/1600 x H 950 x P 265 mm

MATERIALE

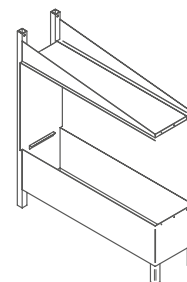
Metallo verniciato nero

PRODOTTI COMPATIBILI

- Box Penisola 850:**
5820 B - 8014 B - XFLAME 660
- Box Penisola 1250:**
11814 B - XFLAME 1000 e 1200
- Box Penisola 1600:**
11814 B - XFLAME 1000, 1200 e 1500

POSIZIONAMENTO BRUCIATORE

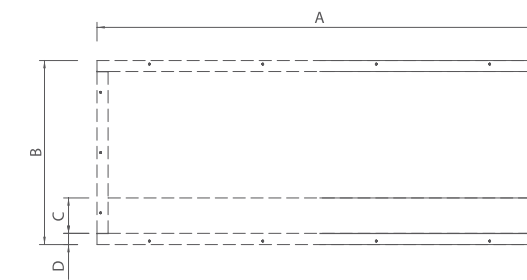
Incassato nel box



BOX DA INCASSO


SU MISURA

Mettiamo a disposizione del cliente l'esperienza e la professionalità del nostro team per realizzare box su misura studiati appositamente per ogni caso specifico. Diventa così possibile personalizzare ogni spazio secondo i gusti e le necessità di ognuno. Durante la fase di progettazione viene preso in considerazione anche il più piccolo dettaglio così da proporre soluzioni che sfruttino in modo ottimale lo spazio, e che si distinguano per design, funzionalità e stile.



BRITISH FIRES IN ITALIA

I rivenditori autorizzati sono presenti nelle principali città italiane. Per scoprire tutte le città dove siamo presenti, invia una mail a info@britishfires.it



**SCANSIONA
IL QR CODE E SCARICA
LA VERSIONE DIGITALE
DEL CATALOGO**

DISTRIBUTORI

CLEAN FIRE SYSTEM
XARALYN® ^x neverdark

La British Fires si riserva il diritto di fare in qualunque momento e senza preavviso, cambiamenti in qualsiasi articolo o componente.

FINITO DI STAMPARE - MARZO 2025



BRITISH FIRES

Sant'Angelo Romano
Località Piedimonte, 10
T. +39 06 822647
info@britishfires.it

britishfires.it

